



ТЕРРИТОРИАЛЬНЫЙ ОРГАН
ФЕДЕРАЛЬНОЙ СЛУЖБЫ
ГОСУДАРСТВЕННОЙ СТАТИСТИКИ
ПО ЗАБАЙКАЛЬСКОМУ КРАЮ

ОТДЕЛЬНЫЕ ПОКАЗАТЕЛИ СИСТЕМЫ НАЦИОНАЛЬНЫХ СЧЕТОВ

в 2018-2022 годах

05.04.2024

СОДЕРЖАНИЕ

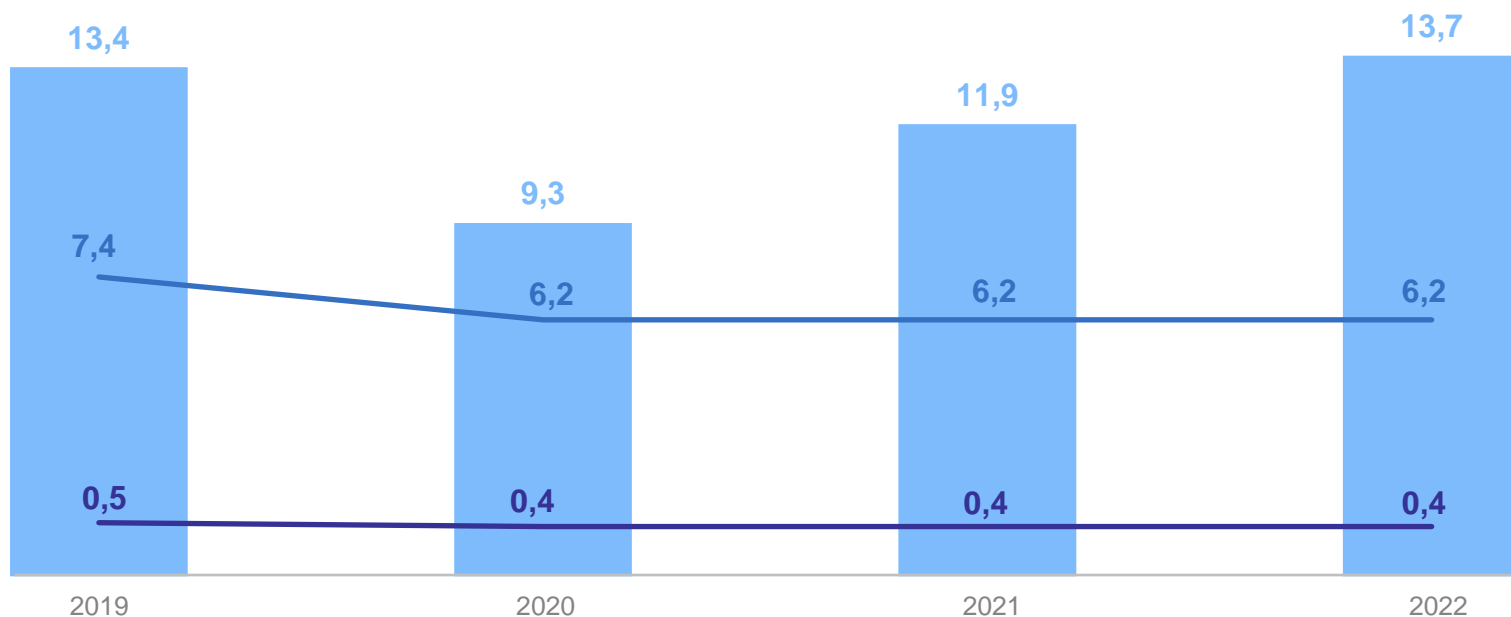
Валовая добавленная стоимость туристской индустрии экономики	3
Доля продукции высокотехнологичных и наукоемких отраслей в ВРП	8
Доля инвестиций в основной капитал к валовому региональному продукту	11
Валовая добавленная стоимость, созданная субъектами малого и среднего предпринимательства (МСП)	14

1

**Валовая добавленная стоимость
туристской индустрии экономики**

ВАЛОВАЯ ДОБАВЛЕННАЯ СТОИМОСТЬ ТУРИСТСКОЙ ИНДУСТРИИ ЭКОНОМИКИ

в основных ценах, млрд рублей



● Млрд руб.

— Удельный вес региона в валовой добавленной стоимости туристской индустрии Российской Федерации*, в % к итогу

— Удельный вес региона в валовой добавленной стоимости туристской индустрии ДФО, в % к итогу

ЗАБАЙКАЛКРАЙСТАТ

в 2022 г.

Российская Федерация*

3 727,7 млрд рублей

Дальневосточный федеральный округ

223,1 млрд рублей

Забайкальский край

13,7 млрд рублей

*Российская Федерация из суммы субъектов Российской Федерации. За 2022 год без учета статистической информации по Донецкой Народной Республике (ДНР), Луганской Народной Республике (ЛНР), Запорожской и Херсонской областям.

ВАЛОВАЯ ДОБАВЛЕННАЯ СТОИМОСТЬ ТУРИСТСКОЙ ИНДУСТРИИ ЭКОНОМИК СУБЪЕКТОВ ДФО

2022 г., в основных ценах, млрд рублей

ЗАБАЙКАЛКРАЙСТАТ



2,0-9,2

9,3-13,9

14,0-33,6

33,6-44,0

4

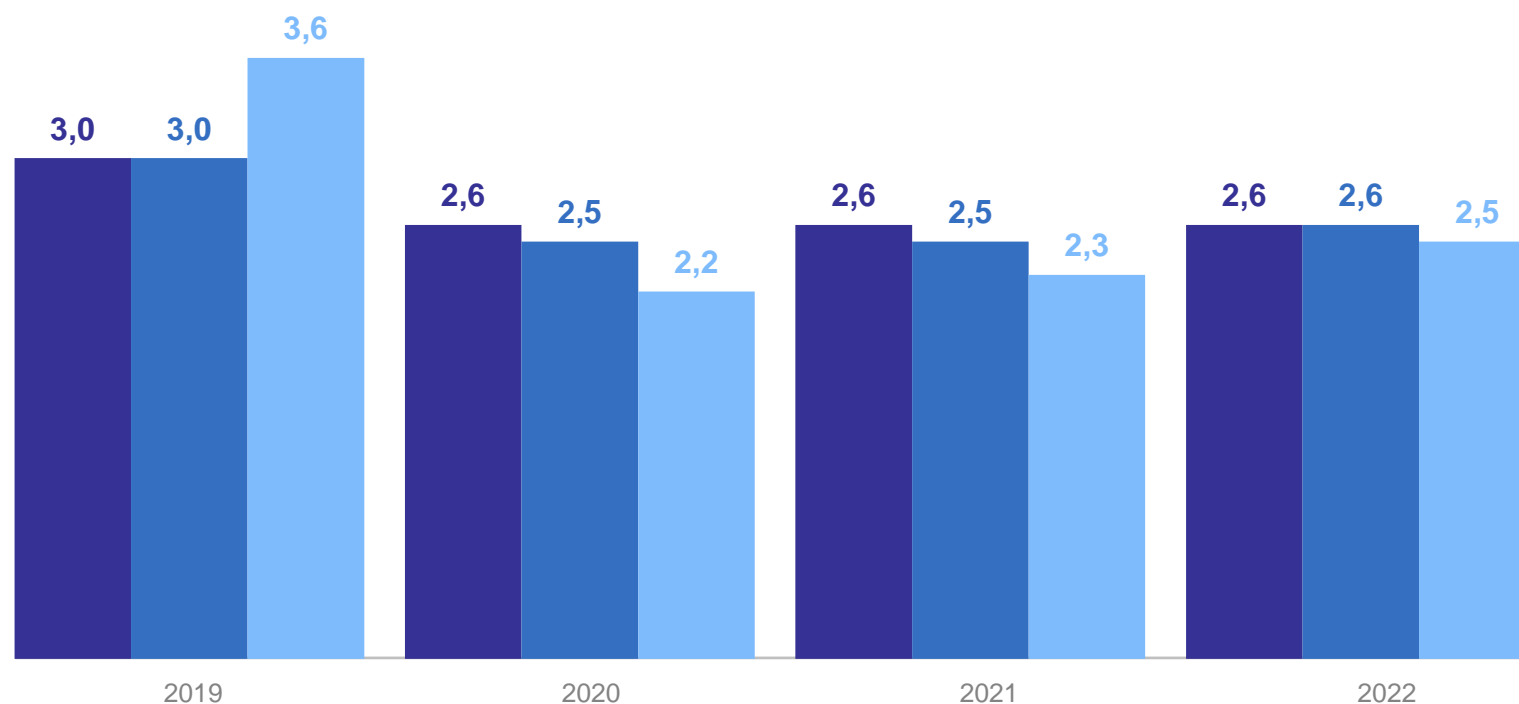
субъекта
значение показателя
меньше, чем по
Забайкальскому краю

6

субъектов
значение показателя
больше, чем по
Забайкальскому краю

ДОЛЯ ВАЛОВОЙ ДОБАВЛЕННОЙ СТОИМОСТИ ТУРИСТСКОЙ ИНДУСТРИИ В ВРП

в %



● Российская Федерация* ● Дальневосточный федеральный округ ● Забайкальский край

ЗАБАЙКАЛКРАЙСТАТ

2022 г.

2,6 Российская Федерация*

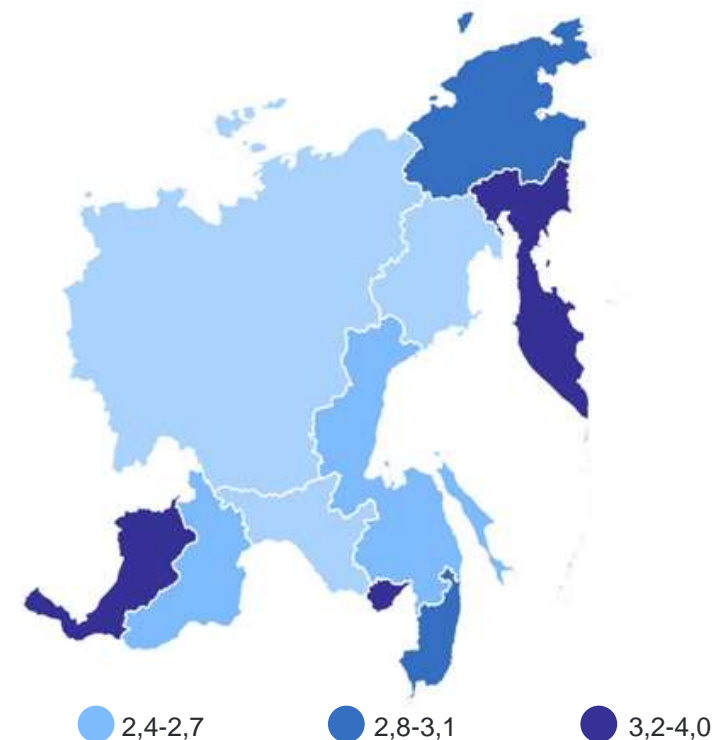
2,6 Дальневосточный
федеральный округ

2,5 Забайкальский край

*Российская Федерация из суммы субъектов Российской Федерации. За 2022 год без учета статистической информации по Донецкой Народной Республике (ДНР), Луганской Народной Республике (ЛНР), Запорожской и Херсонской областям.

ДОЛЯ ВАЛОВОЙ ДОБАВЛЕННОЙ СТОИМОСТИ ТУРИСТСКОЙ ИНДУСТРИИ В ВРП ПО СУБЪЕКТАМ ДФО 2022 г., в %

ЗАБАЙКАЛКРАЙСТАТ



5

субъектов
значение показателя
меньше, чем по ДФО

6

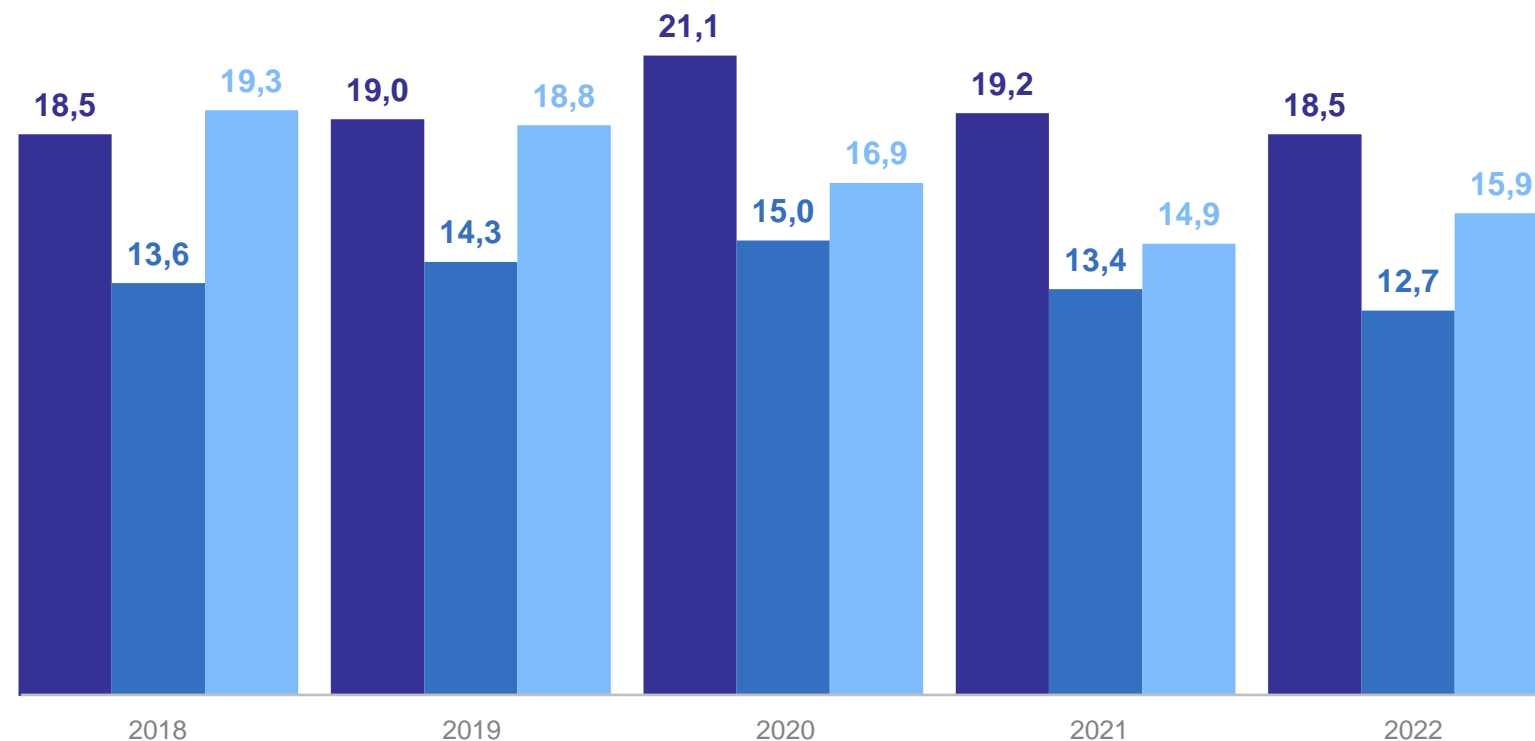
субъектов
значение показателя
больше, чем по ДФО

2

**Доля продукции
высокотехнологичных и наукоемких
отраслей в ВРП**

ДОЛЯ ПРОДУКЦИИ ВЫСОКОТЕХНОЛОГИЧНЫХ И НАУКОЕМКИХ ОТРАСЛЕЙ В ВРП

В %



● Российская Федерация* ● Дальневосточный федеральный округ ● Забайкальский край

ЗАБАЙКАЛКРАЙСТАТ

2022 г.

18,5 Российская Федерация*

12,7 Дальневосточный федеральный округ

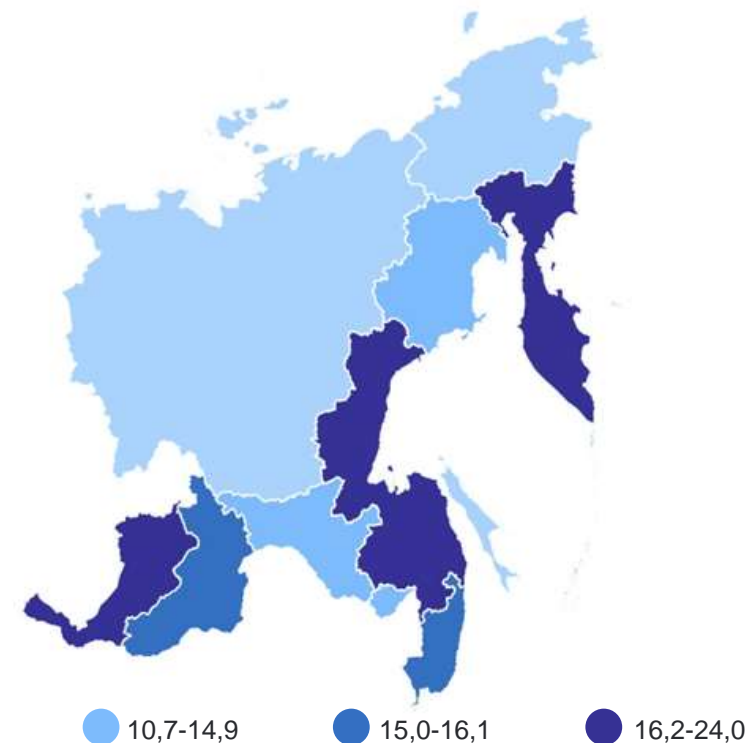
15,9 Забайкальский край

*Российская Федерация из суммы субъектов Российской Федерации. За 2022 год без учета статистической информации по Донецкой Народной Республике (ДНР), Луганской Народной Республике (ЛНР), Запорожской и Херсонской областям.

ДОЛЯ ПРОДУКЦИИ ВЫСОКОТЕХНОЛОГИЧНЫХ И НАУКОЕМКИХ ОТРАСЛЕЙ В ВРП ПО СУБЪЕКТАМ ДФО

2022 г., в %

ЗАБАЙКАЛКРАЙСТАТ



5 субъектов
значение показателя
меньше, чем по ДФО

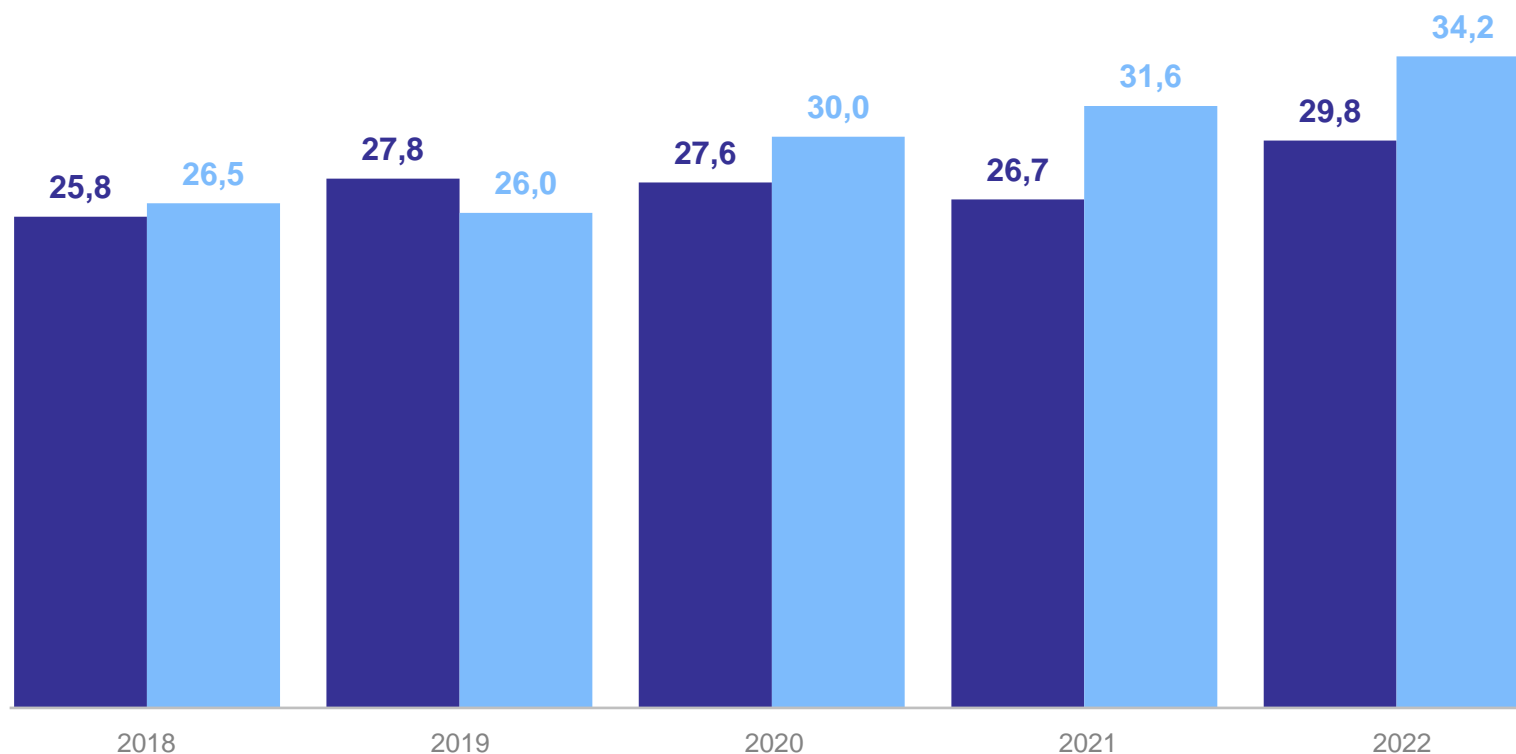
6 субъектов
значение показателя
больше, чем по ДФО

3

**Доля инвестиций в основной капитал
к валовому региональному продукту**

ДОЛЯ ИНВЕСТИЦИЙ В ОСНОВНОЙ КАПИТАЛ К ВАЛОВОМУ РЕГИОНАЛЬНОМУ ПРОДУКТУ

В %



● Дальневосточный федеральный округ ● Забайкальский край

ЗАБАЙКАЛКРАЙСТАТ

2022 г.

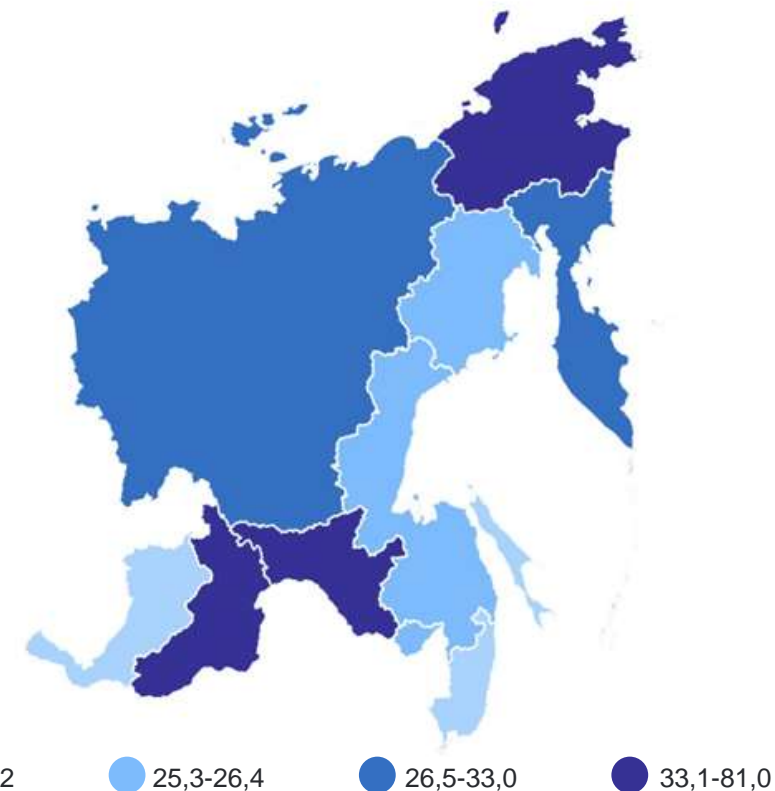
29,8 Дальневосточный
федеральный округ

34,2 Забайкальский край

ДОЛЯ ИНВЕСТИЦИЙ В ОСНОВНОЙ КАПИТАЛ К ВРП ПО СУБЪЕКТАМ ДФО

2022 г., в %

ЗАБАЙКАЛКРАЙСТАТ



7 субъектов
значение показателя
меньше, чем по ДФО

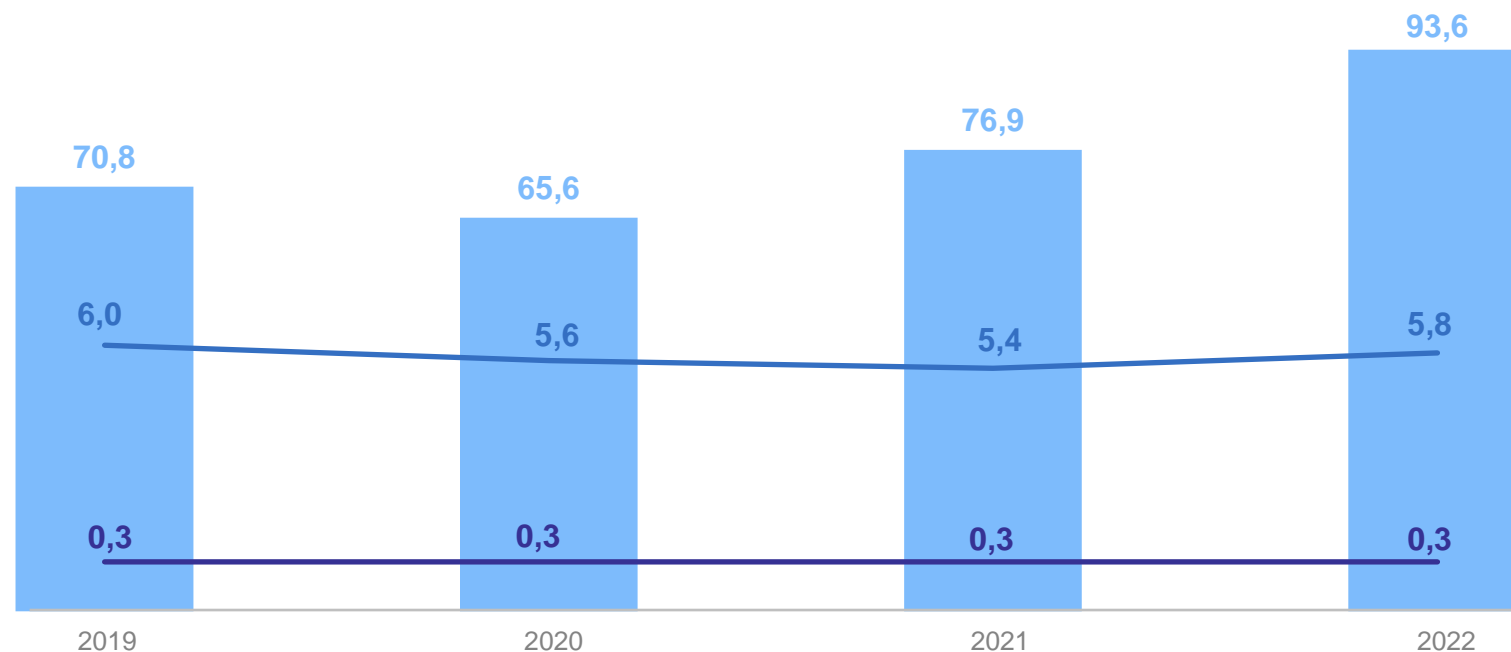
4 субъекта
значение показателя
больше, чем по ДФО

4

**Валовая добавленная стоимость,
созданная субъектами малого
и среднего предпринимательства**

ВАЛОВАЯ ДОБАВЛЕННАЯ СТОИМОСТЬ, СОЗДАННАЯ СУБЪЕКТАМИ МСП

в основных ценах, млрд рублей



● Млрд руб.

— Удельный вес региона в валовой добавленной стоимости МСП Российской Федерации*; в % к итогу

— Удельный вес региона в валовой добавленной стоимости МСП ДФО, в % к итогу

ЗАБАЙКАЛКРАЙСТАТ

в 2022 г.

Российская Федерация*

31 733,2 млрд рублей

Дальневосточный федеральный округ

1 610,6 млрд рублей

Забайкальский край

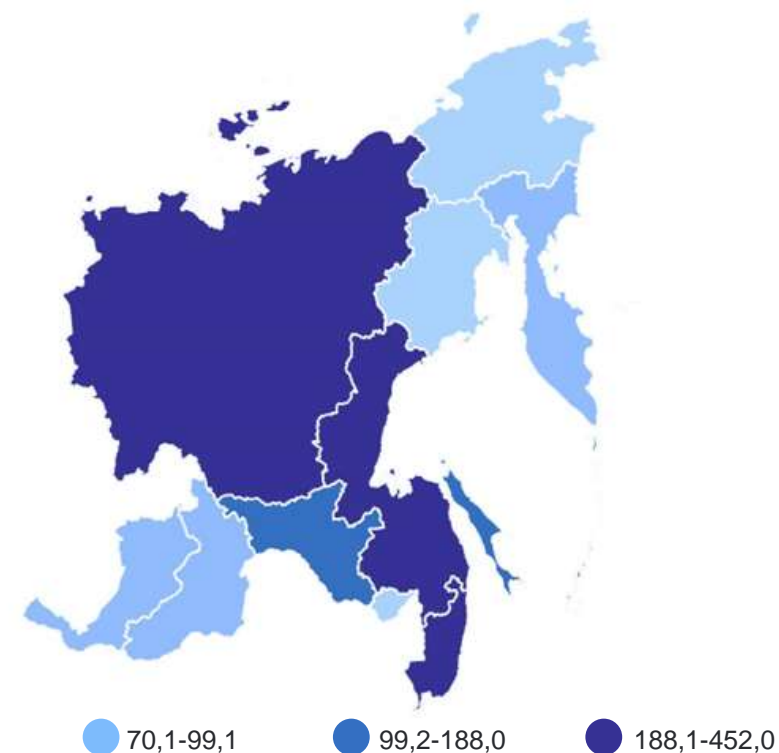
93,6 млрд рублей

*Российская Федерация из суммы субъектов Российской Федерации. За 2022 год без учета статистической информации по Донецкой Народной Республике (ДНР), Луганской Народной Республике (ЛНР), Запорожской и Херсонской областям.

ВАЛОВАЯ ДОБАВЛЕННАЯ СТОИМОСТЬ, СОЗДАННАЯ СУБЪЕКТАМИ МСП, ПО СУБЪЕКТАМ ДФО

2022 г., в основных ценах, млрд рублей

ЗАБАЙКАЛКРАЙСТАТ



4

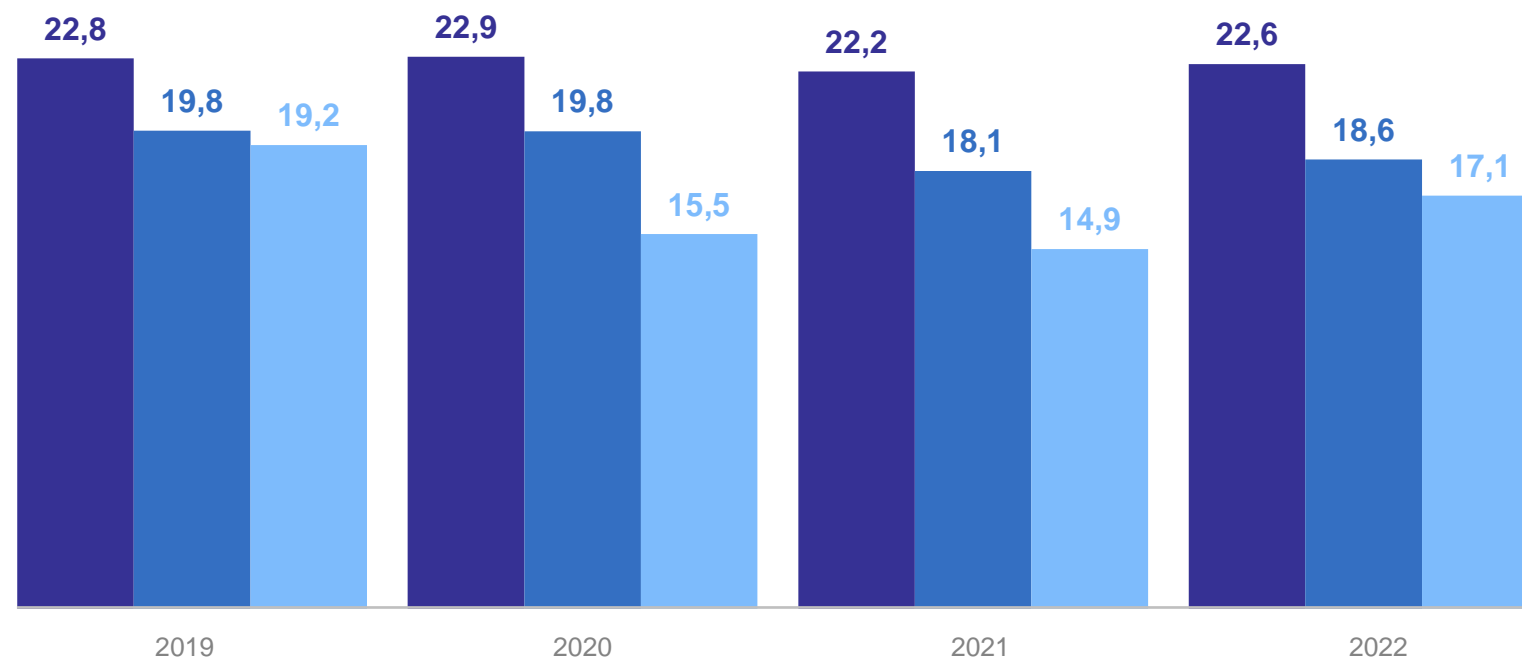
субъекта
значение показателя
меньше, чем по
Забайкальскому краю

6

субъектов
значение показателя
больше, чем по
Забайкальскому краю

ДОЛЯ МАЛОГО И СРЕДНЕГО ПРЕДПРИНИМАТЕЛЬСТВА В ВАЛОВОМ РЕГИОНАЛЬНОМ ПРОДУКТЕ

В %



● Российская Федерация* ● Дальневосточный федеральный округ ● Забайкальский край

*Российская Федерация из суммы субъектов Российской Федерации. За 2022 год без учета статистической информации по Донецкой Народной Республике (ДНР), Луганской Народной Республике (ЛНР), Запорожской и Херсонской областям.

ЗАБАЙКАЛКРАЙСТАТ

2022 г.

22,6 Российская Федерация*

18,6 Дальневосточный федеральный округ

17,1 Забайкальский край

ДОЛЯ МСП В ВАЛОВОМ РЕГИОНАЛЬНОМ ПРОДУКТЕ ПО СУБЪЕКТАМ ДФО

2022 г., в %

ЗАБАЙКАЛКРАЙСТАТ



9,0-14,0

14,1-21,6

21,7-23,0

23,1-29,5

4

субъекта
значение показателя
меньше, чем по ДФО

7

субъектов
значение показателя
больше, чем по ДФО